

Housetec

Living with ideas

ユニットリア
M・F・NJ・NW・B シリーズ Y T A シリーズ

安全上のご注意

必ずお守りください
この安全上のご注意をよくお読みの上、正しくお使いください。

ここに示した注意事項は、守らないと人身事故や物的損害を被ります。必ず守ってください。
安全上重要な内容ですので、必ず守ってください。
◎お読みになった後は、お使いになる方いつでも見られる場所に必ず保管してください。
◎表紙の内容を漏れずして読んだ使用方をしたときに生じる危害や損害の程度を、次の表で説明しています。

この表の欄は「取り扱った場合、使用者が死亡または重傷を負うことがおそれられる危険」を示しています。
この表の欄は「取り扱った場合、使用者が重傷を負うことがおそれられるか、または身体的損傷の発生が想定される危険、損傷の程度」を示しています。

◎お守りいただく内容の種類を、次の表で説明し、説明しています。

絵表示	説明
⊘	このように記号は、製品の取り扱いは、その行為を禁止する図記号です。
⊕	このように記号は、製品の取扱いに、必ず行うべき行為を強制する図記号です。

警告

- 風呂に湯を溜めたり、排水を止めたまま使用しない。
お風呂に湯を溜めたり、排水を止めたまま使用しない。
- 足元が濡れたまま歩かない。
お風呂に湯を溜めたり、排水を止めたまま使用しない。
- 湯を溜めたり、排水を止めたまま使用しない。
お風呂に湯を溜めたり、排水を止めたまま使用しない。
- 湯を溜めたり、排水を止めたまま使用しない。
お風呂に湯を溜めたり、排水を止めたまま使用しない。
- 湯を溜めたり、排水を止めたまま使用しない。
お風呂に湯を溜めたり、排水を止めたまま使用しない。
- 湯を溜めたり、排水を止めたまま使用しない。
お風呂に湯を溜めたり、排水を止めたまま使用しない。
- 湯を溜めたり、排水を止めたまま使用しない。
お風呂に湯を溜めたり、排水を止めたまま使用しない。
- 湯を溜めたり、排水を止めたまま使用しない。
お風呂に湯を溜めたり、排水を止めたまま使用しない。
- 湯を溜めたり、排水を止めたまま使用しない。
お風呂に湯を溜めたり、排水を止めたまま使用しない。
- 湯を溜めたり、排水を止めたまま使用しない。
お風呂に湯を溜めたり、排水を止めたまま使用しない。

注意

- 湯を溜めたり、排水を止めたまま使用しない。
お風呂に湯を溜めたり、排水を止めたまま使用しない。
- 湯を溜めたり、排水を止めたまま使用しない。
お風呂に湯を溜めたり、排水を止めたまま使用しない。
- 湯を溜めたり、排水を止めたまま使用しない。
お風呂に湯を溜めたり、排水を止めたまま使用しない。
- 湯を溜めたり、排水を止めたまま使用しない。
お風呂に湯を溜めたり、排水を止めたまま使用しない。
- 湯を溜めたり、排水を止めたまま使用しない。
お風呂に湯を溜めたり、排水を止めたまま使用しない。
- 湯を溜めたり、排水を止めたまま使用しない。
お風呂に湯を溜めたり、排水を止めたまま使用しない。
- 湯を溜めたり、排水を止めたまま使用しない。
お風呂に湯を溜めたり、排水を止めたまま使用しない。
- 湯を溜めたり、排水を止めたまま使用しない。
お風呂に湯を溜めたり、排水を止めたまま使用しない。
- 湯を溜めたり、排水を止めたまま使用しない。
お風呂に湯を溜めたり、排水を止めたまま使用しない。
- 湯を溜めたり、排水を止めたまま使用しない。
お風呂に湯を溜めたり、排水を止めたまま使用しない。

使用方法と使用上のご注意

型枠快取 について


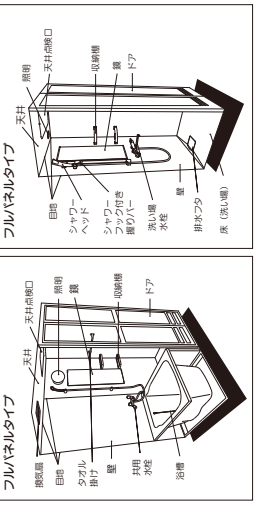
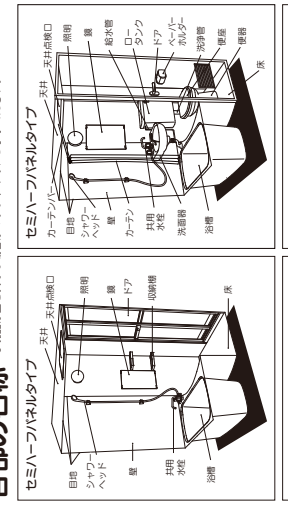
(耐火性能上たいせつな目標材)

注意
● 床、天井、壁部分の型枠は、以下のように取り扱ってください。
● 床、天井、壁部分の型枠は、以下のように取り扱ってください。

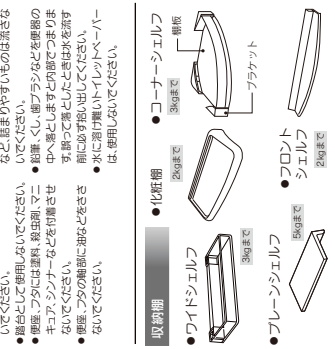
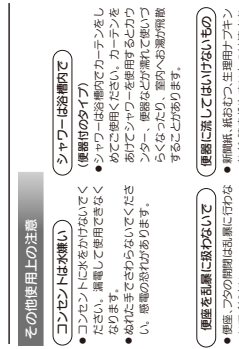

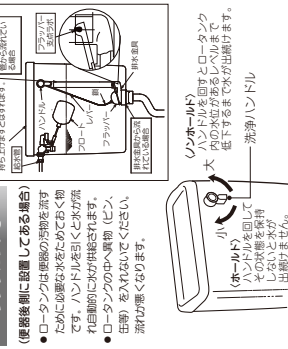
照明について

● 照明は、必ずしも必要ではありません。
● 照明は、必ずしも必要ではありません。

各部の名称



ロータックについて



換気について

